

O O bet365

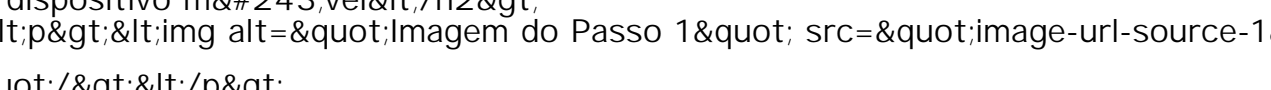
browser, mostly in the form of cookies. This information might be about you, your preferences, your device or used to make the site work as you expect it to. The information does not usually identify you directly, but it can give you a more personalized web experience. You can choose not to allow some types of cookies. Click on the different category headings to find out more and change our default settings.

O O bet365

Se voc#234; perdeu o acesso ao seu C#243;digo Google Authenticator, n#227;o se preocupe, pois h#225; uma maneira de recuper#225;-lo. Neste artigo, voc#234; vai aprender como gerar um novo C#243;digo Google Authenticator usando o seu celular. Vamos ensinar passo a passo e com imagens ilustrativas.

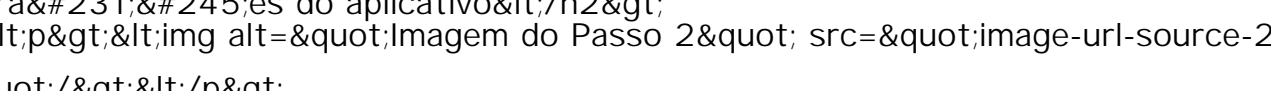
Passo 1: Abra o aplicativo Google Authenticator

O O bet365 se u dispositivo m#243;vel



Se voc#234; tem um iPhone ou iPad, acesse a tela inicial e abra a aplica#231;#227;o chamada "Google Authenticator". Caso esteja usando um dispositivo Android, acesse o menu de aplicativos instalados e localize o "Google Authenticator".

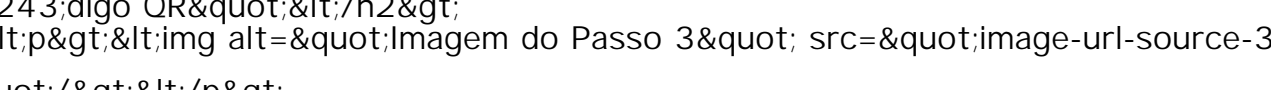
Passo 2: Escolha "Configura#231;#227;o de conta" ou configura#231;#245;es do aplicativo



Todo aplicativo tem uma configura#231;#227;o ou configura#231;#245;es gerais, onde voc#234; pode escolher configura#231;#245;es adicionais.

Verifique se a op#231;#227;o "Configura#231;#227;o de conta" ou similares est#227;o dispon#237;veis e acesse-a.

Passo 3: Selecione "Adicionar conta" ou "Escaneie um c#243;digo QR"



Na tela seguinte, ser#225; poss#237;vel ver a op#231;#227;o "Adicionar conta" ou "Escaneie um c#243;digo QR". Escolha uma delas.

Passo 4: Escaneie o QR code fornecido pelo servi#231;o que necessita do c#243;digo Google Authenticator