
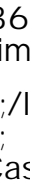



# O O bet365

to de toque na  de Perfil e configurações inicia is Idioma da região. Regiões em  pesquisa? 3 Toque Na região, com a que você deseja obter resultados para busca:  Para um país diferente - iOS também Ajuda do YouTube Search

inminscula (uma Tj T\* BT /F1 12 Tf 50 572 Td se procur

japonesa antes De mudar par O

Se O deficiência de armazenamento estiver impedindo que aplicativos

sejam baixados e instalados, você pode encontrar algumas dicas

abaixo.

Se você receber uma notificação sobre o armazenamento in

suficiente ou se seu dispositivo tiver menos de 1 GB dispon

vel, provavelmente que o problema seja o armazenamento inadequada. Neste caso, você

pode tentar as etapas abaixo de solução de problemas

cos:

1. Feche e reinicialize o Google Play Store e tente novamente realizar o

download.

2. Desinstale apps e arquivos desnecessários para liberar espaço

no seu dispositivo.

3. Limpe o cache e os dados do Google Play Store para obter mais armazena

mento.

Caso as etapas acima não resolvam o seu problema, clique para

mais tutorial de solução de problemas.

Como criar e publicar um jogo no app store?

Criar e publicar um jogo no app store pode ser uma tarefa desafiadora,

mas temos algumas etapas abaixo. Leia atentamente e crie um jogo bem-

sucedido.

1. Escolha um mecanismo de desenvolvimento de jogos.

2. Desenhe o seu jogo.

3. Desenvolva o seu jogo.

4. Teste o seu jogo.

5. Crie uma conta do Google Play Developer Console.

6. Prepare o seu jogo para a submissão.

7. Envie o seu jogo para o Google Play Store.